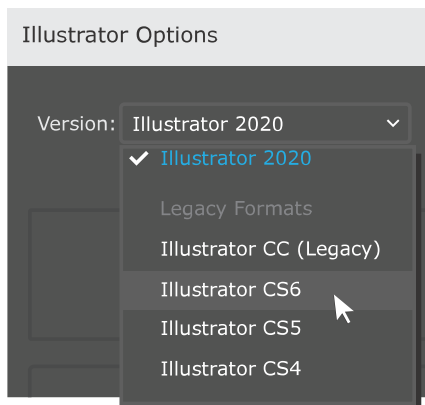
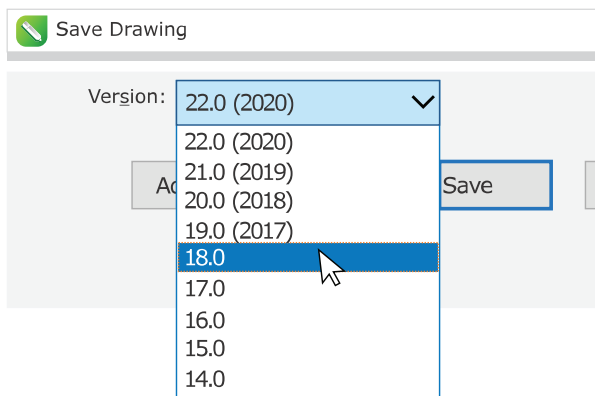


» Что еще сделать, если передаете верстку, а не PDF

- Обязательно сохраните в версии хотя бы на одну ниже, вдруг мы еще не успели за вами и не сможем открыть ваш файл.

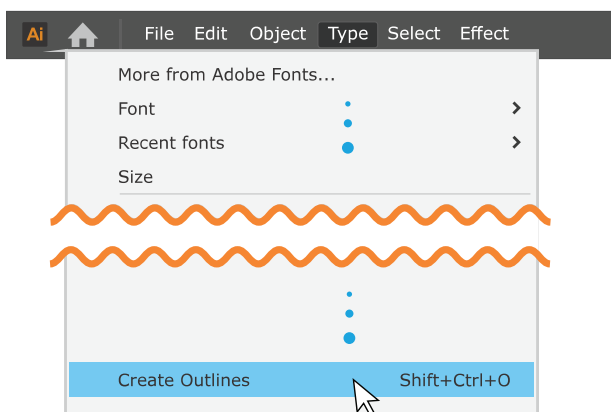


Adobe Illustrator

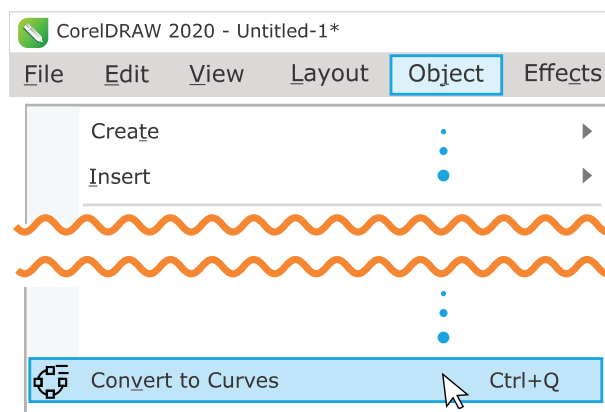


Corel Draw

- Переведите текст в кривые - это просто, намного проще, чем прикладывать шрифты. Иначе текст может оказаться совсем не таким, каким вы его видели в последний раз.

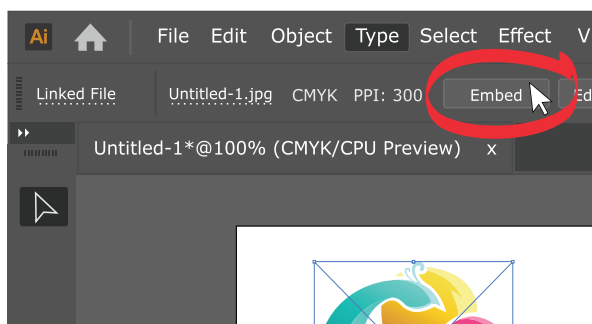


Adobe Illustrator



Corel Draw

- Если макет сделан в Illustrator, то скорее всего все изображения хранятся в отдельных файлах. Нужно либо «встроить» их в макет во время сохранения, либо прислать нам вместе с файлом верстки.



Встраивание изображения в Adobe Illustrator

Для того, чтобы автоматически сохранить вместе с файлом все шрифты и картинки из Adobe Illustrator, рекомендуем воспользоваться командой «Package» (Меню «Файл» → «Package»). Программа соберет все нужные файлы в одну папку.